

COVID-19: Епидемиолошка ситуација у Републици Српској закључно са 11. 12. 2020. године

У последња **24 часа**, у Републици Српској на вирус SARS-CoV-2 су тестирана **929** узорака, а инфекција је потврђена код **283** лица, 2 лица тестирана у Федерацији Босне и Херцеговине. У посљедња 24 сата пријављено је **25** смртних случајева (девет особа из Бања Луке, четири из Бијељине, двије из Градишке, Дрвене, Теслића, Лакташа, и по једна особа из Прњавора, Зворника, Језера, Челинца,).

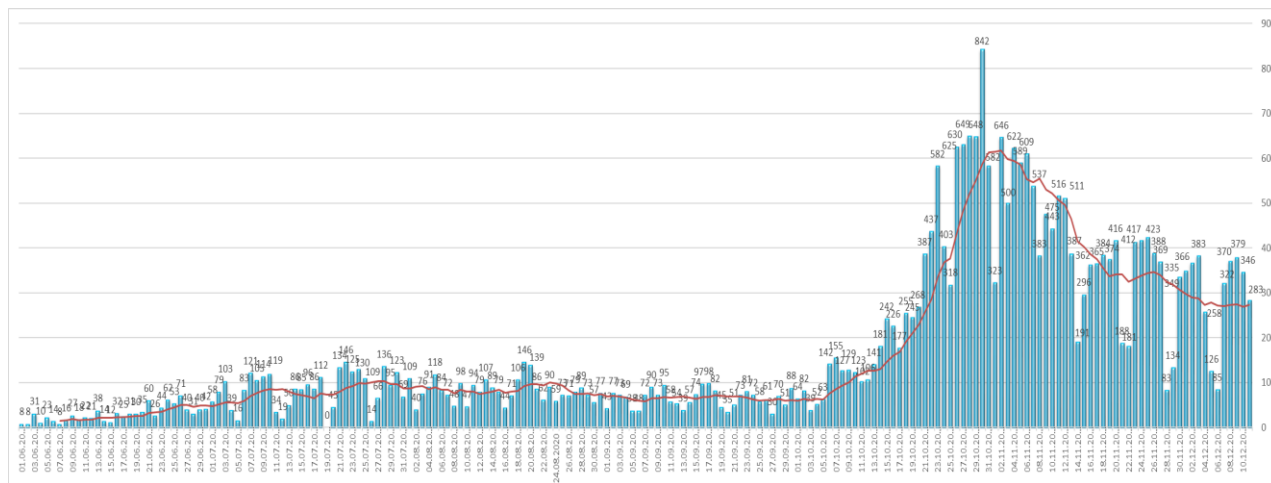
Од почетка епидемије, у периоду од 04.03. до 11.12.2020. године, у Републици Српској на вирус SARS-CoV-2 извршено је укупно **148.360** тестирања. Инфекција је потврђена код **33.554** лица, од којих је **19.403 (57,83%)** опорављено.

У наведеном периоду, Институту за јавно здравство Републике Српске је пријављено **1.372** смртних случајева од COVID-19. На дан 11.12.2020. године, накнадно је пријављено 7 смртних случајева која су се десила у претходном периоду (три особе из Требиња, двије из Теслића и Градишке).

Анализа у односу на вријеме, мјесто, добне групе и пол

Анализом броја обољелих лица по данима, на почетку епидемије уочавају се осцилације потврђених случајева, што је условљено динамиком рада лабораторија, а исто је у каснијем периоду стабилизовано. Епидемијска крива, након тренда опадања током мјесеца септембра, од почетка мјесеца новембра показује пораст броја новообољелих (графикон 1). Највећи број новообољелих су лица са симптомима без епидемиолошке везе и контакти откривених позитивних лица . На табели 1. приказана је дистрибуција потврђених случајева у последња 24 часа по општинама.

Графикон 1. Дистрибуција обољелих по данима и тренд тока епидемије



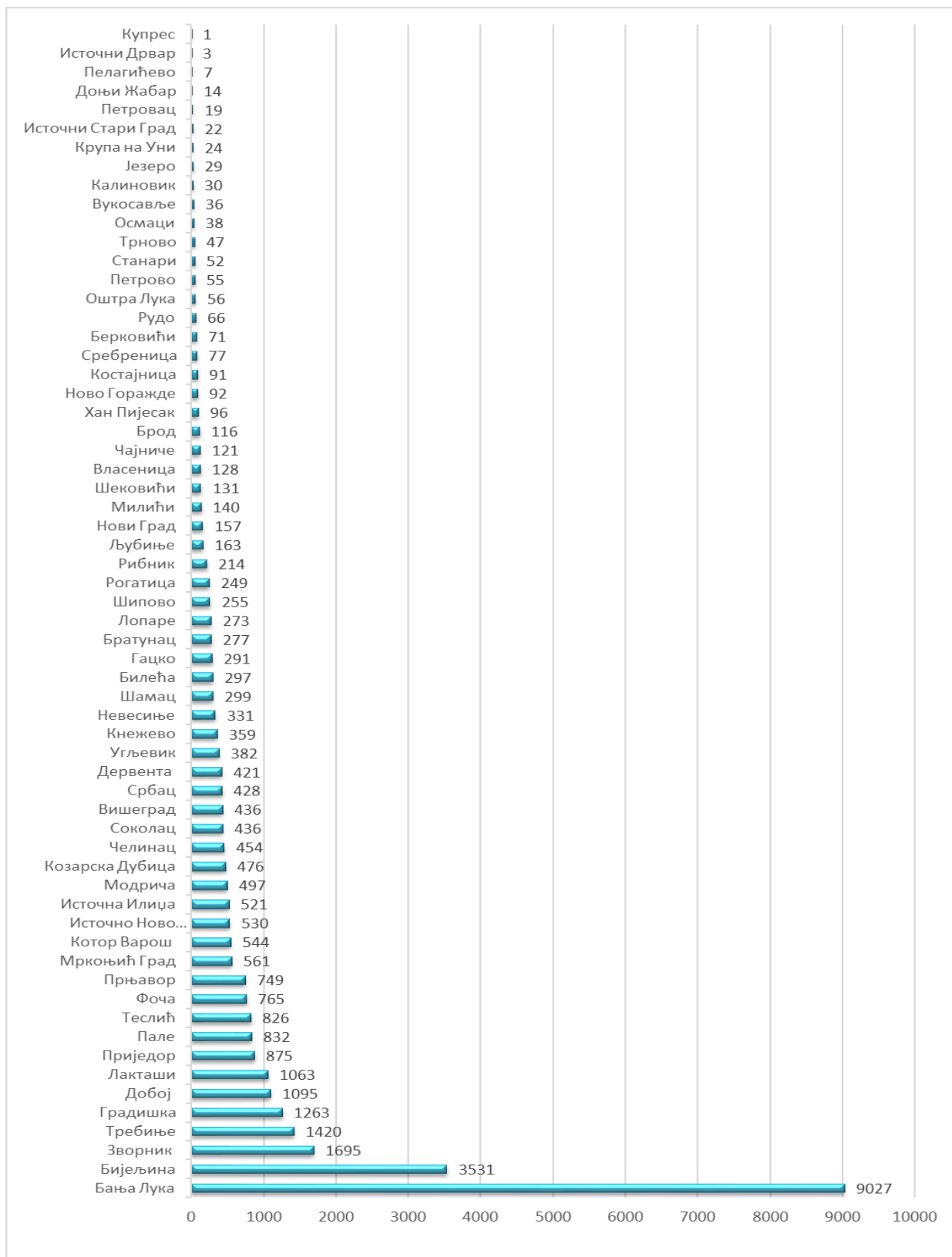
Табела 1. Дистрибуција потврђених случајева по општинама у претходна 24 часа

РБ	Општина / Град	Број потврђених случајева
1.	Бијељина	43
2.	Бања Лука	42
3.	Требиње	27
4.	Зворник	20
5.	Приједор	18
6.	Добој	16
7.	Билећа	7
8.	Братунац	7
9.	Дервента	7
10.	Котор Варош	7
11.	Шамац	7
12.	Источна Илиџа	6
13.	Вишеград	5
14.	Источно Ново Сарајево	5
15.	Лакташи	5
16.	Угљевик	5
17.	Фоча	5
18.	Брод	4
19.	Кнежево	4
20.	Теслић	4
21.	Градишка	3
22.	Лопаре	3
23.	Модрича	3
24.	Мркоњић Град	3
25.	Пале	3
26.	Соколац	3
27.	Сребреница	3
28.	Челинац	3
29.	Прњавор	2
30.	Рибник	2
31.	Шековићи	2
32.	Доњи Жабар	1
33.	Козарска Дубица	1
34.	Крупа на Уни	1
35.	Љубиње	1
36.	Милићи	1
37.	Невесиње	1
38.	Рогатица	1

39.	Станари	1
40.	Чајнице	1
	Укупно	283

Потврђени случајеви инфекције вирусом SARS-CoV-2 до данас су регистровани у **62 општине** у Републици Српској. Највећи број обољелих је регистрован у граду Бања Лука, а затим у Бијељини, Зворнику, Требињу, Градишци, Добоју, Лакташима, Приједору, Палама, Теслићу, ...(графикон 3).

Графикон 2. Дистрибуција обољелих по општинама/градовима



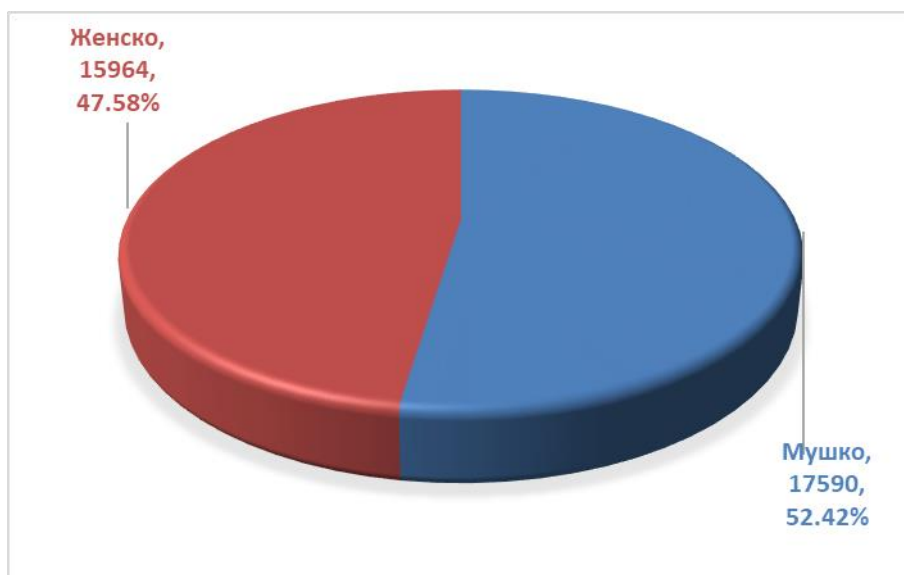
Посматрано према узрасним групама, највећи број обољелих је у доби од 30-49 год. **12.190 (36,33%)**, а најмањи број је у најмлађој добној групи од 0 - 5 год. **320 (0.95%)** (табела 2).

Табела 2. Дистрибуција обољелих према узрасним групама

Узрасне групе	Укупан број обољелих	Потврђени случајеви у претходна 24 часа	(%) учешће
0 – 5 година	320	1	0,95
6 – 14 година	898	2	2,68
15 – 19 година	1.185	10	3,53
20 – 29 година	3.710	24	11,06
30 – 49 година	12.190	79	36,33
50 – 64 година	8.745	83	26,06
65 – 79 година	5.137	71	15,31
80 и > година	1.369	13	4,08
Укупно	33.554	283	100,00

Од укупног броја обољелих **17.590 (52,42%)** су мушког пола, а **15.964 (47,58%)** су женског пола, (графикон 4).

Графикон 3. Дистрибуција обољелих по полу



Хоспитализовани и смртни исходи

Укупан број хоспитализованих је **1.072**, у Универзитетско клиничком центру Републике Српске **359**, а у општим болницама **713** (табеле 3 и 4).

Табела 3. Број лица хоспитализованих у Универзитетско клиничком центру Републике Српске

Универзитетски клинички центар Републике Српске	Број хоспитализованих
Изолација	6
Лакша клиничка слика	0
Средње тешка клиничка слика	153
Тешка клиничка слика	145
Животно угрожени пацијенти	55
Укупно	359
Од укупног броја хоспитализованих:	
Вено венска мембранска оксигенација	0
Респиратор	40
High Flow кисеоничка терапија	2
Кисеоничка маска	127

Табела 4. Хоспитализовани у општим болницама Републике Српске

РБ	Установа	Укупно хоспитализованих	На респиратору
1.	Фоча	65	3
2.	Требиње	54	3
3.	Добој	157	6
4.	Приједор	86	0
5.	Зворник	46	5
6.	Невесиње	49	0
7.	Источно Сарајево	48*	4
8.	Бијељина	103	10
9.	Градишка	53	2
10.	Слатина- COVID одјељење	52	0
Укупно		713	

*Напомена: подаци кориштена за установу у складу с посљедње достављеним од 10.12.2020. године.

Укупан број смртних исхода је **1.372**

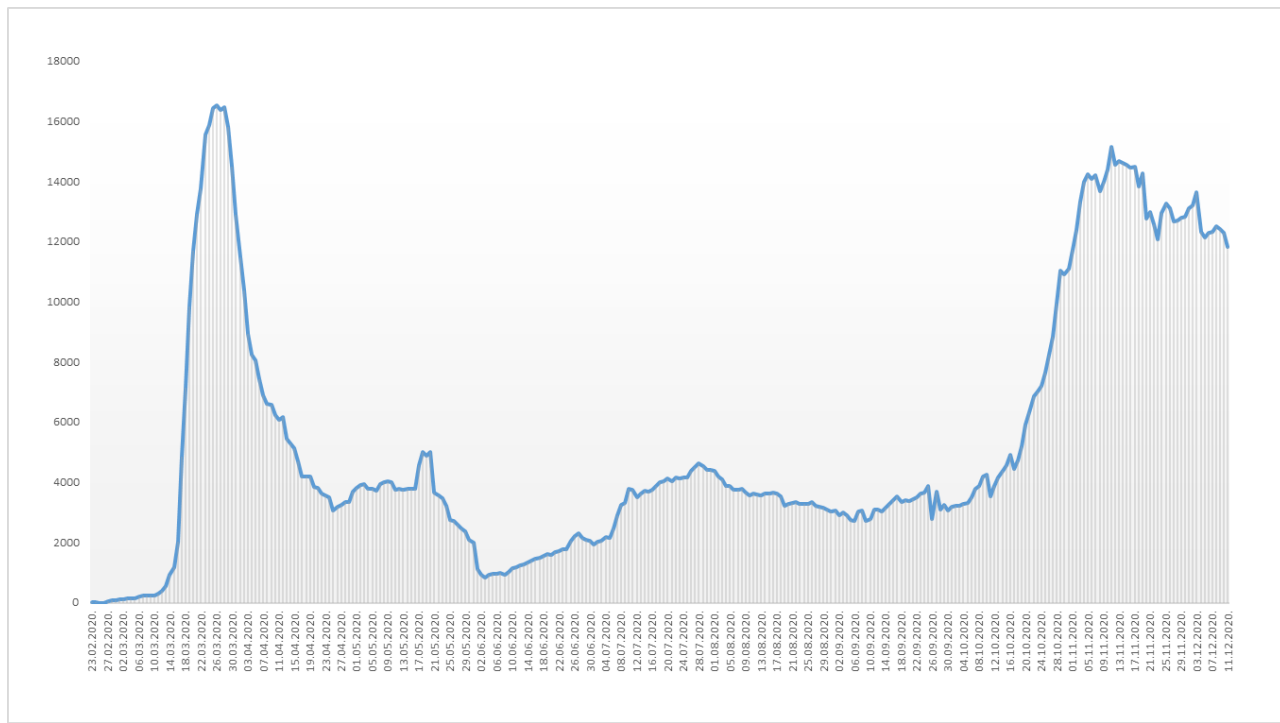
Здравствени надзор

Од почетка успостављања здравственог надзора, укупно је под здравственим надзором било је **116.801** лица, а тренутно је под здравственим надзором је **11.841** лица (табела 8).

Табела 6. Лица под здравственим надзором (ЗН)

Тренутно под ЗН	Завршен ЗН	Укупно од почетка успостављања ЗН
11.841	104.960	116.801

Графикон 4. Дистрибуција лица под здравственим надзором по данима



Микробиолошка анализа узорака

Од почетка епидемије укупан број тестирања је **148.360**.

Припремила: Служба за епидемиологију